


**Sekundarschulgemeinde Kreis Marthalen
8460 Marthalen**

Jahresrechnung 2021



Ablieferung an Schulpflege	20. März 2022
Abnahmeabschluss Schulpflege	29. März 2022
Ablieferung an Rechnungsprüfungskommission	20. März 2022
Abnahmeabschluss Rechnungsprüfungskommission	26. April 2022
Abnahmeabschluss Gemeindeversammlung	8. Juni 2022
Veröffentlichung	20. Mai 2022

Inhaltsverzeichnis

	Seite
Bericht, Anträge und Beschlüsse	
1 Bericht der Schulpflege	3
2 Anträge und Beschlüsse	4-6
3 Kurzbericht der Revisionsstelle	7-8
4 Vollständigkeitserklärung	9
Jahresrechnung - Finanzbericht	
5 Finanzierung	10
6 Erfolgsrechnung	11
7 Investitionsrechnungen	12
8 Bilanz	13-14
9 Geldflussrechnung	15
10 Anhang	
Grundlagen und Grundsätze der Rechnungslegung	
Angewandtes Regelwerk	
Rechnungslegungs-, Bilanzierungs- und Bewertungsgrundsätze	
Organisationseinheiten	
Finanzinformationen	
Ausgewählte Positionen des Finanzvermögens	18
Eventualforderungen	keine
Anlagenspiegel Finanzvermögen	keine
Anlagenspiegel Verwaltungsvermögen	19
Beteiligungsspiegel	20
Ausgewählte Positionen des Fremdkapitals	21
Gewährleistungsspiegel / Eventualverpflichtungen	keine

	Seite
Leasingverträge	keine
Rückstellungsspiegel	keine
Eigenkapitalnachweis	22
Sonderrechnungen	keine
Haushaltsgleichgewicht	23-24
Finanzkennzahlen	25
Kreditrechtliche Angaben	
Verpflichtungskredite	26
Gebundene Ausgabenbeschlüsse	keine

Jahresrechnung - Details zum Finanzbericht

11	Erläuterungen zur Erfolgsrechnung	27
12	Erfolgsrechnung	28-33
13	Erläuterungen zu den Investitionsrechnungen	34
14	Investitionsrechnung Verwaltungsvermögen	35-36
15	Investitionsrechnung Finanzvermögen	keine
16	Bilanz	37-38

Kontakt

Sekundarschulgemeinde Kreis Marthalen
 Schaffhauserstrasse 28
 8460 Marthalen

Finanzvorstand: Heier Müller

Rechnungsführer: Heier Müller
 Telefon 052 319 20 97 / 077 409 29 05
 E-Mail mueller.benken@bluewin.ch

Bericht der Schulpflege

Der Bericht der Schulpflege zur Jahresrechnung soll folgende Schwerpunkte umfassen:

- a. *Der abgerechnete Aufwand liegt Fr. 354'455.24 tiefer als das Budget. Der Ertrag fiel tiefer aus, nämlich Fr.251'068.29 als das Budget. Daraus resultiert ein um Fr. 103'386.95 bessers Ergebnis gegenüber dem Budget. Die Investitionsrechnung zeigt netto Ausgaben von Fr. 519'851.40*
- b. *Die Jahresrechnung 2021 zeigt, dass die SKM die beeinflussbaren Ausgaben im Griff hat. Auf der Einnahmenseite ist der Steuerfluss sehr erfreulich. Der tiefere Ertrag resultiert aus den Korrekturen des langfristigen Ressourcenzuschusses.*
- c. *Für die Begründung erheblicher Abweichungen gegenüber dem Budget verweisen wir auf die Erläuterungen zur Erfolgsrechnung.*

Antrag der Schulpflege

- 1 Die Schulpflege hat die Jahresrechnung 2021 der Sekundarschulgemeinde Kreis Marthalen genehmigt.
- 2 Die Jahresrechnung 2021 der Sekundarschulgemeinde Kreis Marthalen weist folgende Eckdaten aus:

Erfolgsrechnung	
Gesamtaufwand	3'507'644.76
Gesamtertrag	3'367'631.71
Ertragsüberschuss	140'013.05

Investitionsrechnung	
Verwaltungsvermögen	
Ausgaben Verwaltungsvermögen	519'841.40
Einnahmen Verwaltungsvermögen	
Nettoinvestitionen Verwaltungsvermögen	519'851.40

Investitionsrechnung	
Finanzvermögen	
Ausgaben Finanzvermögen	0.00
Einnahmen Finanzvermögen	0.00
Nettoinvestitionen Finanzvermögen	0.00

Bilanz	
Bilanzsumme	9'119'425.50

Der Aufwandüberschuss der Erfolgsrechnung wird dem Bilanzüberschuss belastet.
 Dadurch reduziert sich der Bilanzüberschuss auf Fr. 8'928'955.41

- 3 Die Schulpflege beantragt der Gemeindeversammlung die Jahresrechnung 2021 der Sekundarschulge Kreis Marthalen zu genehmigen

8460 Marthalen 29. März 2022
 Schulpflege der Sekundarschulgemeinde Kreis Marthalen

Schulpflegepräsident. Roger Spalinger



Leiter Schulverwaltung: Heier Müller



Antrag der Rechnungsprüfungskommission


1 Die Rechnungsprüfungskommission hat die **Jahresrechnung 2021** der Sekundarschulgemeinde Kreis Marthalen in der von der Schulpflege beschlossenen Fassung vom 20.03.2021 geprüft. Die Jahresrechnung weist folgende Eckdaten aus:

Erfolgsrechnung	Gesamtaufwand	3.507'644,76
	Gesamtertrag	3.367'631,00
	Aufwandüberschuss	140'013,76
Investitionsrechnung	Verwaltungsvermögi	519'841,40
	Ausgaben Verwaltungsvermögen	
	Einnahmen Verwaltungsvermögen	
	Nettoinvestitionen Verwaltungsvermögen	519'841,40
Investitionsrechnung	Finanzvermögen	0,00
	Ausgaben Finanzvermögen	0,00
	Einnahmen Finanzvermögen	0,00
	Nettoinvestitionen Finanzvermögen	0,00
Bilanz	Bilanzsumme	9'119'425,50

Der Ertragsüberschuss der Erfolgsrechnung wird dem Bilanzüberschuss zugewiesen.
Dadurch reduziert sich der **Bilanzüberschuss auf Fr. 8'928'955,41.**

- 2 Die Rechnungsprüfungskommission stellt fest, dass die Jahresrechnung der Sekundarschulgemeinde Kreis Marthalen finanziell zulässig und rechnerisch richtig ist.
Die finanzpolitische Prüfung der Jahresrechnung gibt zu keinen Bemerkungen Anlass.
- 3 Die Rechnungsprüfungskommission hat den Kurzbericht der finanztechnischen Prüfung zur Kenntnis genommen.
- 4 Die Rechnungsprüfungskommission beantragt der Gemeindeversammlung die Jahresrechnung 2021 der Sekundarschulgemeinde Kreis Marthalen entsprechend dem Antrag der Schulpflege zu genehmigen.

8460 Marthalen, 12. Mai 2022
Rechnungsprüfungskommission der Sekundarschule Kreis Marthalen



Präsident: Marco Bolly



Aktuar: Thomas Aerne

Beschluss der Gemeindeversammlung

Die Gemeindeversammlung hat die Jahresrechnung 2021 der Sekundarschule Kreis Marthalen am 8. Juni 2022 entsprechend dem Antrag der Schulpflege genehmigt. Die Jahresrechnung weist folgende Eckdaten aus:

Erfolgsrechnung		
	Gesamtaufwand	3'507'644.76
	Gesamtertrag	3'367'631.71
	Ertragsüberschuss	140'013.05
Investitionsrechnung	Verwaltungsvermögen	
	Ausgaben Verwaltungsvermögen	519'841.40
	Einnahmen Verwaltungsvermögen	
	Nettoinvestitionen Verwaltungsvermögen	519'851.40
Investitionsrechnung	Finanzvermögen	
	Ausgaben Finanzvermögen	0.00
	Einnahmen Finanzvermögen	0.00
	Nettoinvestitionen Finanzvermögen	0.00
Bilanz	Bilanzsumme	9'119'425.50

Der Aufwandüberschuss der Erfolgsrechnung wird dem Bilanzüberschuss belastet.
Dadurch reduziert sich der Bilanzüberschuss auf Fr. 8'928'955.41.

8460 Marthalen, 8. Juni 2022
Schulpflege der Sekundarschulgemeinde Kreis Marthalen

Schulpflegepräsident: Roger Spalinger

Leiter Schulverwaltung: Heier Müller




Bericht der finanztechnischen Prüfstelle zur Jahresrechnungsprüfung 2021

der Sekundarschulgemeinde Kreis Marthalen

Als finanztechnische Prüfstelle haben wir die beiliegende Jahresrechnung der Sekundarschulgemeinde Kreis Marthalen, bestehend aus den gesetzlich vorgeschriebenen Elementen für das am 31.12.2021 abgeschlossene Rechnungsjahr, geprüft.

Verantwortung der Vorsteherschaft

Die Vorsteherschaft ist für die Aufstellung der Jahresrechnung in Übereinstimmung mit den für die Organisation geltenden Rechtsgrundlagen verantwortlich. Diese Verantwortung beinhaltet die Ausgestaltung, Implementierung und Aufrechterhaltung eines internen Kontrollsystems mit Bezug auf die Aufstellung einer Jahresrechnung, die frei von wesentlichen falschen Angaben als Folge von Verstössen oder Irrtümern ist. Darüber hinaus ist die Vorsteherschaft für die rechtmässige Rechnungslegung verantwortlich.

Verantwortung der finanztechnischen Prüfstelle

Unsere Verantwortung ist es, aufgrund unserer Prüfung ein Prüfungsurteil über die Jahresrechnung abzugeben. Wir haben die Prüfung in Übereinstimmung mit den gesetzlichen Vorschriften und den Schweizer Prüfungsstandards vorgenommen. Nach diesen Standards ist die Prüfung so zu planen und durchzuführen, dass mit hinreichender Sicherheit eine Aussage darüber gemacht werden kann, ob die Jahresrechnung frei von wesentlichen falschen Angaben ist.

Eine Prüfung beinhaltet die Durchführung von Prüfungshandlungen zur Erlangung von Prüfungsnachweisen für die in der Jahresrechnung enthaltenen Wertansätze und sonstigen Angaben. Die Auswahl der Prüfungshandlungen liegt im pflichtgemässen Ermessen der Prüfenden. Dies schliesst eine Beurteilung der Risiken wesentlicher falscher Angaben in der Jahresrechnung als Folge von Verstössen oder Irrtümern ein. Bei der Beurteilung dieser Risiken berücksichtigen die Prüfenden das interne Kontrollsystem, soweit es für die Aufstellung der Jahresrechnung von Bedeutung ist, um die den Umständen entsprechenden Prüfungshandlungen festzulegen. Die Prüfung umfasst zudem die Beurteilung der rechtmässigen Anwendung der Rechnungslegung. Wir sind der Auffassung, dass die von uns erlangten Prüfungsnachweise eine ausreichende und angemessene Grundlage für unser Prüfungsurteil bilden.



Prüfungsurteil und Empfehlung zur Genehmigung der Jahresrechnung

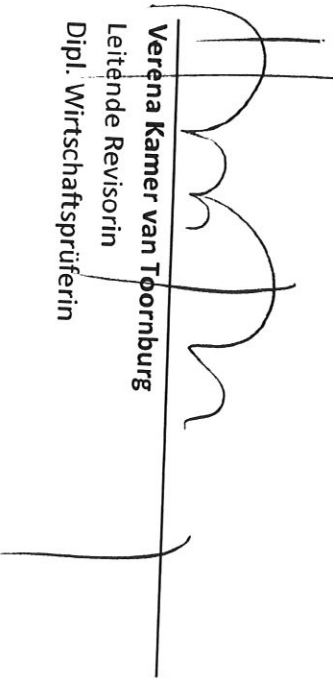
Nach unserer Beurteilung entspricht die Jahresrechnung für das am 31.12.2021 abgeschlossene Rechnungsjahr den für die Organisation geltenden Vorschriften. Wir empfehlen, die vorliegende Jahresrechnung zu genehmigen.

Fachkunde, Leumund sowie Unabhängigkeit

Wir bestätigen, dass wir die gesetzlichen Anforderungen an die Fachkunde, den Leumund und die Unabhängigkeit erfüllen und keine mit unserer Unabhängigkeit nicht vereinbare Sachverhalte vorliegen.

Thalwil,
11.05.2022

Revipro AG



Verena Kamer van Toornburg
Leitende Revisorin
Dipl. Wirtschaftsprüferin

Kennzahlen per 31.12.2021:

Bilanzsumme:	CHF	9'119'425.50
Bilanzüberschuss:	CHF	8'928'955.41
Aufwandsüberschuss:	CHF	-140'013.05

Vollständigkeitserklärung

Der Finanzvorsteher und der Rechnungsführer bestätigen, dass

- die Jahresrechnung den geltenden gesetzlichen Vorschriften entspricht und frei von wesentlichen falschen Darstellungen ist;
- alle Geschäftsvorfälle in der vorliegenden Jahresrechnung (Bilanz, Erfolgsrechnung, Investitionsrechnungen, Geldflussrechnung und Anhang) erfasst sind;
- alle bilanzierungspflichtigen Vermögenswerte und Verpflichtungen in der Jahresrechnung berücksichtigt sind;
- allen bilanzierungspflichtigen Risiken und Wertebussen bei der Bewertung und Festsetzung der Wertberichtigungen und Rückstellungen genügend Rechnung getragen worden sind;
- alle Eventualverpflichtungen, Bürgschaften, Beteiligungsverhältnisse und weiteren wesentlichen Angaben im Anhang zur Jahresrechnung vollständig und richtig aufgeführt sind;
- alle zum Verständnis des Jahresergebnisses nötigen Informationen in den Kommentaren zur Jahresrechnung enthalten sind.

8460 Marthalen, 20.3.2022
Sekundarschule Kreis Marthalen

Finanzvorsteher: Heier Müller

Rechnungsführer: Heier Müller

Finanzierung	Total Gemeindehaushalt		Allgemeiner Haushalt		Eigenwirtschaftsbetriebe	
	Rechnung	Budget	Rechnung	Budget	Rechnung	Budget
+ Ertragsüberschuss						
- Aufwandüberschuss	140'013.05	243'400.00	140'013	243'400		
+ Betriebsgewinne (Einlagen in Spezialfinanzierungen EK)						
- Betriebsverluste (Entnahmen aus Spezialfinanzierungen EK)						
<hr/>						
+ Aufwand für Abschreibungen und Wertberichtigungen	271'259.41	272'000.00	271'259	272'000		
- Ertrag aus Aufwertungen						
+ Einlagen in Fonds und Spezialfinanzierungen						
- Entnahmen aus Fonds und Spezialfinanzierungen						
+ Einlagen in das Eigenkapital						
- Entnahmen aus dem Eigenkapital						
<hr/>						
Selbstfinanzierung	131'246.36	28'600.00	131'246	28'600		
- Nettoinvestitionen Verwaltungsvermögen	519'851.40	660'000.00	519'851	660'000		
<hr/>						
Finanzierungsüberschuss (+), -fehlbetrag (-)	-388'605.04	-631'400.00	-388'605	-631'400		
<hr/>						
Selbstfinanzierungsgrad (in %)	25	4	25	4		

Selbstfinanzierung:

Summe der selbst erwirtschafteten Mittel. Die Selbstfinanzierung ist vergleichbar mit der Kenngrösse des Cashflows. Im Vergleich zum Cashflow erfolgt die Berechnung der Selbstfinanzierung nach einer vereinfachten Methode.

Selbstfinanzierungsgrad:

Anteil der Nettoinvestitionen, welche aus eigenen Mitteln finanziert werden können. Mittelfristig sollte der Selbstfinanzierungsgrad im Durchschnitt gegen 100 % sein. Bei einem Wert von über 100 % können die Investitionen vollständig eigenfinanziert werden. Ein Selbstfinanzierungsgrad unter 100 % führt zu einer Neuverschuldung.

> 100 %
80 - 100 %
50 - 80 %
< 50 %

Richtwerte*
ideal
gut bis vertretbar
problematisch
ungenügend

Gestufferter Erfolgsausweis		Rechnung 2021	Budget 2021	Rechnung 2020
30	Personalaufwand	601'087.25	629'800	552'623.19
31	Sach- und übriger Betriebsaufwand	513'850.93	656'900	579'119.37
33	Abschreibungen Verwaltungsvermögen	271'259.41	272'000	265'014.07
35	Einlagen in Fonds und Spezialfinanzierungen			
36	Transferaufwand	2'118'522.66	2'298'400	2'115'389.10
37	Durchlaufende Beiträge			
	Total Betrieblicher Aufwand	3'504'720.25	3'857'100	3'512'145.73
40	Fiskalertrag	2'511'298.91	2'278'500	2'446'545.06
41	Regalien und Konzessionen			
42	Entgelte	37'589.85	53'700	53'201.75
43	Verschiedene Erträge			
45	Entnahmen aus Fonds und Spezialfinanzierungen			
46	Transferertrag	785'464.80	1'251'500	1'159'976.67
47	Durchlaufende Beiträge			
	Total Betrieblicher Ertrag	3'334'353.56	3'583'700	3'659'723.48
	Ergebnis aus betrieblicher Tätigkeit	-170'366.69	-273'400	147'577.75
34	Finanzaufwand	2'924.51	5'000	14'424.54
44	Finanzertrag	33'278.15	35'000	35'738.49
	Ergebnis aus Finanzierung	30'353.64	30'000	21'313.95
	Operatives Ergebnis	-140'013.05	-243'400	168'891.70
38	Ausserordentlicher Aufwand			
48	Ausserordentlicher Ertrag			
	Ausserordentliches Ergebnis			
	Gesamtergebnis Erfolgsrechnung	-140'013.05	-243'400	168'891.70
	Ertragsüberschuss (+) / Aufwandüberschuss (-)			
39	Interne Verrechnungen (Aufwand)			
49	Interne Verrechnungen (Ertrag)			
	Total Aufwand	3'507'644.76	3'862'100	3'526'570.27
	Total Ertrag	3'367'631.71	3'618'700	3'695'461.97

Investitionsrechnung VV, Sachgruppen		Rechnung 2021	Budget 2021	Rechnung 2020
50	Sachanlagen	519'851.40	660'000	264'448.80
51	Investitionen auf Rechnung Dritter	0.00	0	0.00
52	Immaterielle Anlagen	0.00	0	0.00
54	Darlehen	0.00	0	116'533.00
55	Beteiligungen und Grundkapitalien	0.00	0	83'039.00
56	Eigene Investitionsbeiträge	0.00	0	0.00
57	Durchlaufende Investitionsbeiträge	0.00	0	0.00
Total Investitionsausgaben		519'851.40	660'000	464'020.80
60	Übertragung von Sachanlagen in das Finanzvermögen	0.00	0	0.00
61	Rückerstattungen	0.00	0	0.00
62	Abgang immaterielle Anlagen	0.00	0	0.00
63	Investitionsbeiträge für eigene Rechnung	0.00	0	0.00
64	Rückzahlung von Darlehen	0.00	0	0.00
65	Übertragung von Beteiligungen	0.00	0	0.00
66	Rückzahlung eigener Investitionsbeiträge	0.00	0	175'828.03
67	Durchlaufende Investitionsbeiträge	0.00	0	0.00
Total Investitionseinnahmen		0.00	0	175'828.03

Investitionen Verwaltungsvermögen

Total Investitionsausgaben	519'851.40	660'000	464'020.80
Total Investitionseinnahmen	0.00	0	175'828.03
Nettoinvestitionen Verwaltungsvermögen			
Nettoinvestitionen (-) / Einnahmenüberschuss (+)	-519'851.40	-660'000	-288'192.77

Aktiven		01.01.2021	31.12.2021
100	Flüssige Mittel und kurzfristige Geldanlagen	2'459'003.87	2'332'984.78
101	Forderungen	658'313.80	841'270.43
102	Kurzfristige Finanzanlagen		
104	Aktive Rechnungsabgrenzungen	2'368'700.00	1'902'230.00
106	Vorräte und angefangene Arbeiten		
	Umlaufvermögen	5'486'017.67	5'076'485.21
107	Finanzanlagen		
108	Sachanlagen Finanzvermögen		
	Anlagevermögen Finanzvermögen*		
Total Finanzvermögen		5'486'017.67	5'076'485.21
140	Sachanlagen Verwaltungsvermögen	3'594'776.30	3'843'368.29
142	Immaterielle Anlagen		
144	Darlehen	116'533.00	116'533.00
145	Beteiligungen, Grundkapitalien	83'039.00	83'039.00
146	Investitionsbeiträge		
	Anlagevermögen Verwaltungsvermögen*	3'794'348.30	4'042'940.29
Total Verwaltungsvermögen		3'794'348.30	4'042'940.29
Total Aktiven		9'280'365.97	9'119'425.50
* Total Anlagevermögen		3'794'348.30	4'042'940.29

Passiven	01.01.2021	31.12.2021
200 Laufende Verbindlichkeiten	209'197.51	188'270.09
201 Kurzfristige Finanzverbindlichkeiten		
204 Passive Rechnungsabgrenzungen	2'200.00	2'200.00
205 Kurzfristige Rückstellungen		
Kurzfristiges Fremdkapital	211'397.51	190'470.09
206 Langfristige Finanzverbindlichkeiten		
208 Langfristige Rückstellungen		
209 Verbindlichkeiten gegenüber Fonds im Fremdkapital		
Langfristiges Fremdkapital		
Total Fremdkapital	211'397.51	190'470.09
290 Verpflichtungen / Vorschüsse gegenüber Eigenwirtschaftsbetrieben		
291 Fonds / Legate		
292 Rücklagen der Globalbudgetbereiche		
293 Vorfinanzierungen		
Zweckgebundenes Eigenkapital		
294 Reserven		
295 Aufwertungsreserve (Einführung HRM2)		
296 Neubewertungsreserve Finanzvermögen		
299 Bilanzüberschuss/-fehlbetrag	9'068'968.46	8'928'955.41
Zweckfreies Eigenkapital	9'068'968.46	8'928'955.41
Total Eigenkapital	9'068'968.46	8'928'955.41
Total Passiven	9'280'365.97	9'119'425.50

Geldflussrechnung

Geldflussrechnung - indirekte Methode		2021	2020
	Jahresergebnis Erfolgsrechnung: Ertragsüberschuss (+), Aufwandüberschuss (-)	125'829.95	168'891.70
+	Abschreibungen Verwaltungsvermögen	271'259.41	265'014.07
+/-	Abnahme / Zunahme Forderungen	-203'577.63	58'978.52
+/-	Abnahme / Zunahme Aktive Rechnungsabgrenzungen	200'627.00	155'978.20
+/-	Abnahme / Zunahme Vorräte und angefangene Arbeiten	0.00	0.00
+/-	Wertberichtigungen / Wertaufholungen Darlehen u. Beteiligungen VV	0.00	0.00
+/-	Wertberichtigungen / Wertaufholungen auf Finanzanlagen (nicht realisiert)	0.00	0.00
+/-	Verluste / Gewinne auf Finanzanlagen (realisiert)	0.00	0.00
+/-	Wertberichtigungen / Wertaufholungen Sachanlagen FV (nicht realisiert)	0.00	0.00
+/-	Verluste / Gewinne auf Sachanlagen FV (realisiert)	0.00	0.00
-	Nicht liquiditätswirksame Erwerbs- und Verkaufsnebenkosten FV	0.00	0.00
+/-	Zunahme / Abnahme Laufende Verbindlichkeiten	-20'927.42	31'317.68
+/-	Zunahme / Abnahme Passive Rechnungsabgrenzungen	0.00	-918.00
+/-	Bildung / Auslösung Rückstellungen der Erfolgsrechnung	0.00	0.00
+/-	Einlagen / Entnahmen Fonds/Spezialfinanzierungen FK u. EK	0.00	0.00
+/-	Einlagen / Entnahmen Eigenkapital	0.00	0.00
-	Aktivierung Eigenleistungen	0.00	0.00
Geldfluss aus betrieblicher Tätigkeit (Cashflow)		373'211.31	679'262.17
-	Investitionsausgaben Verwaltungsvermögen	-519'851.40	-464'020.80
+	Investitionseinnahmen Verwaltungsvermögen	0.00	175'828.03
=	Saldo der Investitionsrechnung (Nettoinvestitionen)	-519'851.40	-288'192.77
-	Übertragungen Verwaltungs- ins Finanzvermögen	0.00	0.00
+	Übertragungen Finanz- ins Verwaltungsvermögen	0.00	0.00
+/-	Abnahme / Zunahme Aktive Rechnungsabgrenzungen IR	0.00	0.00
+/-	Zunahme / Abnahme Passive Rechnungsabgrenzungen IR	0.00	0.00
+/-	Bildung / Auflösung Rückstellungen der Investitionsrechnung	0.00	0.00
-	Entnahmen aus Fonds	0.00	0.00
+	Aktivierete Eigenleistungen	0.00	0.00
Geldfluss aus Investitionstätigkeit ins Verwaltungsvermögen		-519'851.40	-288'192.77
+/-	Abnahme / Zunahme Finanzanlagen FV und derivative Finanzinstrumente	0.00	0.00
+/-	Wertaufholungen / Wertberichtigungen auf Finanzanlagen (nicht realisiert)	0.00	0.00
+/-	Gewinne / Verluste auf Finanzanlagen (realisiert)	0.00	0.00
+/-	Abnahme / Zunahme Sachanlagen FV	0.00	0.00
+/-	Wertaufholungen / Wertberichtigungen Sachanlagen FV (nicht realisiert)	0.00	0.00
+/-	Gewinne / Verluste auf Sachanlagen FV (realisiert)	0.00	0.00
+	Nicht liquiditätswirksame Erwerbs- und Verkaufsnebenkosten FV	0.00	0.00
+	Übertragungen Verwaltungs- ins Finanzvermögen	0.00	0.00
-	Übertragungen Finanz- ins Verwaltungsvermögen	0.00	0.00
Geldfluss aus Anlagentätigkeit ins Finanzvermögen		0.00	0.00
Geldfluss aus Investitions- und Anlagentätigkeit		-519'851.40	-288'192.77
+/-	Zunahme / Abnahme Kurzfristige Finanzverbindlichkeiten	0.00	-1'000'000.00
+/-	Zunahme / Abnahme Langfristige Finanzverbindlichkeiten	0.00	0.00
+/-	Abnahme / Zunahme Kontokorrente mit Dritten (Kontokorrentguthaben)	20'621.00	-25'719.00
+/-	Zunahme / Abnahme Kontokorrente mit Dritten (Kontokorrentschulden)	0.00	0.00
Geldfluss aus Finanzierungstätigkeit		20'621.00	-1'025'719.00
Veränderung Flüssige Mittel und kurzfristige Geldanlagen		-126'019.09	-634'649.60
	Stand flüssige Mittel per 1.1.	2'459'003.87	3'093'653.47
	Stand flüssige Mittel per 31.12.	2'332'984.78	2'459'003.87
Zunahme (+) / Abnahme (-) Flüssige Mittel und kurzfristige Geldanlagen		-126'019.09	-634'649.60

Anhang

Grundlagen und Grundsätze der Rechnungslegung

Angewandtes Regelwerk

Rechtliche Grundlagen

Die vorliegende Jahresrechnung beruht auf dem Gemeindegesetz vom 20. April 2015 (GG; LS 131.1), der Gemeindeverordnung vom 29. Juni 2016 (VGG, LS 131.11) und dem Handbuch über den Finanzhaushalt der Zürcher Gemeinden.

Regelwerk

Die Rechnungslegung orientiert sich an den Standards des Harmonisierten Rechnungslegungsmodell 2 für die Kantone und Gemeinden (HRM2).

Rechnungslegungs-, Bilanzierungs- und Bewertungsgrundsätze

Rechnungslegungsgrundsätze

Die Rechnungslegung soll die Vermögens-, Finanz- und Ertragslage den tatsächlichen Verhältnissen entsprechend darstellen („True and Fair View“-Prinzip) und richtet sich nach den Grundsätzen der Verständlichkeit, der Wesentlichkeit, der Zuverlässigkeit, Vergleichbarkeit, der Fortführung, der Stetigkeit, der Periodenabgrenzung und der Bruttodarstellung. In Abweichung vom Prinzip der Bruttodarstellung sind Aufwandminderungsbuchungen beim Personalaufwand zulässig.

Die Buchführung richtet sich nach den Grundsätzen der Vollständigkeit, der Richtigkeit, der Rechtzeitigkeit und der Nachprüfbarkeit.

Bilanzierungsgrundsätze

Vermögenswerte werden bilanziert, wenn sie einen künftigen wirtschaftlichen Nutzen hervorbringen oder ihre Nutzung zur Erfüllung öffentlicher Aufgaben vorgesehen ist und ihr Wert verlässlich ermittelt werden kann. Verpflichtungen werden bilanziert, wenn deren Ursprung in einem Ereignis der Vergangenheit liegt, ihre Erfüllung sicher oder wahrscheinlich zu einem Mittelabfluss führen wird und ihr Wert verlässlich ermittelt werden kann.

Die Vermögenswerte werden in Finanz- und Verwaltungsvermögen gegliedert. Das Finanzvermögen besteht aus jenen Vermögenswerten, die ohne Beeinträchtigung der öffentlichen Aufgabenerfüllung veräussert werden können. Das Verwaltungsvermögen umfasst jene Vermögenswerte, die unmittelbar der öffentlichen Aufgabenerfüllung dienen. Verpflichtungen gegenüber Sonderrechnungen werden dem Fremdkapital zugerechnet.

Anhang

Vermögenswerte des Verwaltungsvermögens mit mehrjähriger Nutzungsdauer werden aktiviert, sofern ihr Anschaffungswert über der **Aktivierungsgrenze von Fr. 30'000** liegt (Beschluss der Schulpflege Nr. 342 vom 25.06.2018). Für Grundstücke, Investitionsbeiträge, Darlehen und Beteiligungen kommt keine Aktivierungsgrenze zur Anwendung. Positionen des Finanzvermögens werden ungeachtet der Aktivierungsgrenze bilanziert. Bei den Verpflichtungen kommt die **Wesentlichkeitsgrenze von Fr. 30'000** nur bei den Rückstellungen zur Anwendung. Alle übrigen Positionen der Verbindlichkeiten im Fremdkapital werden unabhängig der Wesentlichkeitsgrenze bilanziert.

Beim Übergang zum HRM2 wurde auf eine **Neubewertung des Verwaltungsvermögens** gemäss § 179 Abs. 1 lit. c. GG verzichtet.

Die Steuererträge werden nach dem Soll-Prinzip abgegrenzt. Das heisst, dass Ende Jahr alle Steuerguthaben für das betreffende Jahr verbucht sind, für die Rechnungen ausgestellt wurden. Das Soll-Prinzip entspricht nicht vollumfänglich dem Ansatz der periodengerechten Verbuchung, da keine Schätzungen zur Differenz der definitiv geschuldeten Steuern getätigt werden.

Bewertungsgrundsätze

Positionen des Finanzvermögens werden zum Verkehrswert bilanziert.

Positionen des Verwaltungsvermögens werden zum Anschaffungswert abzüglich der Abschreibungen bilanziert. Erhaltene Investitionsbeiträge werden mit den Investitionsausgaben verrechnet (Aktivierung der Nettoinvestitionen). Die Positionen des VV, die durch Nutzung einem Wertverzehr unterliegen, werden planmässig nach Anlagekategorie über die festgelegte Nutzungsdauer abgeschrieben. Das Verwaltungsvermögen wird jährlich auf dauernde Wertminderungen geprüft. Ist eine dauernde Wertminderung absehbar, wird der bilanzierte Wert berichtigt.

Positionen des Fremdkapitals und des Eigenkapitals werden grundsätzlich zu Nominalwerten bilanziert.

Organisationseinheiten

In der Rechnung integriert

Die Rechnung wird über den gesamten Haushalt der Schulgemeinde grundsätzlich als Einheit geführt. Sie besteht aus der Hauptrechnung. Die Jahresrechnung beinhaltet die Gemeindelegislative, die Schulpflege sowie die gesamte Schulverwaltung.

Es werden keine Organisationen mit autonomer Verwaltungsorganisation geführt.

Nicht in der Gemeinderechnung konsolidiert

Die Beteiligungen im Verwaltungsvermögen umfassen Organisationen des öffentlichen Rechts (selbständige öffentlich-rechtliche Anstalt oder Zweckverband) oder des Privatrechts (beispielsweise AG, Stiftung, Verein), welche öffentliche Aufgaben erfüllen. Die Schulgemeinde ist als Mitglied oder Eigentümerin an diesen Organisationen beteiligt. Diese Organisationen werden nicht in die Rechnung der Schulgemeinde konsolidiert, sondern werden im Beteiligungsspiegel ausgewiesen.

Der Beteiligungsspiegel enthält weiterführende Informationen.

Anhang

Finanzinformationen

Ausgewählte Positionen des Finanzvermögens

Konto	Bezeichnung	Buchwert 31.12.2020	Veränderung im Rechnungsjahr	Buchwert 31.12.2021
1012	Steuerforderungen	280'875.54	53'756.50	334'632.04
	- Steuern aus dem Rechnungsjahr	243'340.17	5'301.64	248'641.81
	- Steuern aus früheren Jahren	37'535.37	48'454.86	85'990.23

Anhang

Anlagenspiegel - Verwaltungsvermögen

	BuchwertStand 01.01.2021	Anschaffungswerte				Stand 31.12.2021	Stand 01.01.2021	Plann. Abschreib.	Kumulierte Ausserplanm. Abschr. /WB	Kumulierte Abschreibungen Abgänge (+)	Umglieder- ungen (+/-)	Stand 31.12.2020	Buchwert 31.12.2021
		Zugänge (+)	Abgänge (-)	Umglieder- ungen (+/-)	Umglieder- ungen (+/-)								
Gesamthaushalt													
Sachanlagen VV													
1403	Übrige Tiefbauten	69'483,70	0,00	0,00	69'483,70	-66'957,73	-140,00	0,00	0,00	0,00	-67'097,73	2'385,97	
1404	Hochbauten	15'504'766,67	519'851,40	0,00	16'024'618,07	-1'939'944,75	-243'691,00	0,00	0,00	0,00	-12'183'635,75	3'840'982,32	
1406	Mobilien VV	278'081,15	0,00	0,00	278'081,15	-250'652,74	-27'428,41	0,00	0,00	0,00	-278'081,15	0,00	
	Total Sachanlagen	15'852'331,52	519'851,40	0,00	16'372'182,92	-12'257'555,22	-271'259,41	0,00	0,00	0,00	-12'528'814,63	3'843'368,29	
	Investitionsbeiträge												
1462	Gemeinden, Zweckverbände	0,00	0,00	0,00	0,00	0,00	0,00	0,00	0,00	0,00	0,00	0,00	
	Total Investitionsbeiträge	0,00	0,00	0,00	0,00	0,00	0,00	0,00	0,00	0,00	0,00	0,00	
Darlehen													
1442.0	Gemeinden, Zweckverbände	116'533,10	0,00	0,00	116'533,00	0,00	0,00	0,00	0,00	0,00	0,00	116'533,00	
	Beteiligungen, Grundkapitalien												
1452.0	Gemeinden, Zweckverbände	83'039,00	0,00	0,00	83'039,00	0,00	0,00	0,00	0,00	0,00	0,00	83'039,00	
	Total Verwaltungsvermögen	16'051'903,62	519'851,40	0,00	16'571'754,92	-12'257'555,22	-271'259,41	0,00	0,00	0,00	-12'528'814,63	4'042'940,29	

Anhang

Beteiligungsspiegel

Name Sitz	Rechtsform	Rechnungs- legungsnorm	Funktion	Tätigkeits- gebiet	Nominalka- pital (100%)	Eigentums- anteil	Stimmanteil Exekutive	Stimmanteil Legislative	Spezifische Risiken	Anschaff- ungswert	Buchwert 31.12.2021
Bilanzierte Beteiligungen im Verwaltungsvermögen											
Zweckverband der Schulgemeinden im Bezirk Andelfingen	Zweckverband			Schulpsycho- logischer Dienst			2 Delegierten- stimmen			83'039.00	83'039.00
Total Beteiligungen im Verwaltungsvermögen											83'039.00

Nicht bilanzierte Beteiligungen und Verträge

Genosol Martella	Genossen- schaft			Solarstrom		Anteilschein					-
Musikschule Weinland nord	Verein			Musikschule			2 Delegierten- Stimmen				

Anhang

Ausgewählte Positionen des Fremdkapitals

Konto	Bezeichnung	Buchwert 01.01.2021	Veränderung im Rechnungsjahr	Buchwert 31.12.2021
2014	Kurzfristige Finanzverbindlichkeiten	0.00		0.00

Anhang

Eigenkapitalnachweis

Veränderungen	Stand	Umbuchung Neubewertung	Spezialfinanzierungen im Eigenkapital		Fonds		Rücklagen		Vorfinanzierungen		Finanzpolitische Reserve		Marktwertreserve Finanzinstrumente Veränderung	Jahresergebnis		Stand 31.12.2021
	01.01.2021		Einlage	Entnahme	Einlage	Entnahme	Einlage	Entnahme	Einlage	Entnahme	Einlage	Entnahme		Ertragsu.	Aufwandu.	
2900 Spezialfinanzierungen im Eigenkapital	0,00	0,00	0,00	0,00												0,00
xxx	0,00	0,00	0,00	0,00												0,00
2910 Fonds im Eigenkapital	0,00	0,00														0,00
xxx	0,00	0,00														0,00
2920 Rücklagen der Globalbudgetbereiche	0,00	0,00														0,00
Rücklage A	0,00	0,00														0,00
xxx	0,00	0,00														0,00
2930 Vorfinanzierungen	0,00	0,00														0,00
Vorfinanzierung A	0,00	0,00														0,00
xxx, Vorfinanzierung A	0,00	0,00														0,00
2940 Finanzpolitische Reserve	0,00	0,00														0,00
2950 Aufwertungsreserve*	0,00	0,00														0,00
Aufwertungsreserve allgemeiner Haushalt	0,00	0,00														0,00
Aufwertungsreserve xxx	0,00	0,00														0,00
2960 Neubewertungsreserve FV*	0,00	0,00														0,00
2961 Marktwertreserve auf Finanzinstrumenten	0,00	0,00														0,00
2990 Jahresergebnis	0,00												0,00			0,00
2999 Kumulierte Ergebnisse der Vorjahre	9'068'968,46	0,00													-140'013,05	9'068'968,46
Total	9'068'968,46	0,00	0,00	0,00	0,00	0,00	0,00	0,00	0,00	0,00	0,00	0,00	0,00	0,00	-140'013,05	8'928'955,41

Anhang

Haushaltsgleichgewicht

Ausgleich des Budgets

Regel: Der Gemeindesteuerfuss wird grundsätzlich so festgesetzt, dass die Erfolgsrechnung des Budgets ausgeglichen ist (§ 92 Abs. 1 GG).

Jahresergebnis Erfolgsrechnung	Aufwandüberschuss (-) / Ertragsüberschuss (+) gemäss Budget	-243'400.00
Jahresergebnis Erfolgsrechnung	Aufwandüberschuss (-) / Ertragsüberschuss (+) gemäss Jahresrechnung	-140'013.05

Individuelle Information zum Ausgleich des Budgets unter Berücksichtigung der eigenen kommunalen Haushaltsregeln

Zulässiger Aufwandüberschuss

Regel: Pro Jahr darf ein Aufwandüberschuss in der Höhe der budgetierten Abschreibungen auf dem Verwaltungsvermögen zuzüglich 3% des Steuerertrags budgetiert werden (§ 92 Abs. 2 GG).

Ist das Finanzvermögen grösser als das Fremdkapital (Nettovermögen), darf von Abs. 2 abgewichen und bis zur Höhe der Differenz ein Aufwandüberschuss budgetiert werden (§ 92 Abs. 3 GG).

Falls Einlagen in die Vorfinanzierungen (§ 90 Abs. 3 GG) oder in die Reserve (§ 123 Abs. 2 GG) budgetiert werden, darf im Budget kein Aufwandüberschuss resultieren.

Die Regelung ist für die Jahresrechnung nicht relevant.

Anhang

Haushaltsgleichgewicht

Kennzahlen

Regel: Zur Beurteilung der Veränderung des Eigenkapitals, der Zinsbelastung und der Investitionen werden folgende Kennzahlen ausgewiesen (§ 94 GG).

Eigenkapitalquote

Die Eigenkapitalquote gibt Auskunft über die Kapitalstruktur der Schulgemeinde. Sie zeigt, zu welchem Anteil die Aktiven selber finanziert sind. Ein höheres Eigenkapital bedeutet mehr Handlungsspielraum der Gemeinde und eine bessere Bonität gegenüber den Kreditgebern.

Jahr	2019	2020	2021	2022	2023	2024	2025	2026	2027	2028
Eigenkapitalquote	88%	98%	98%	98%	98%	98%	98%	98%	98%	98%

Richtwerte
 > 25 % genügend
 < 25 % ungenügend

Zinsbelastungsquote

Die Zinsbelastungsquote informiert über das Verhältnis der Zinsen zum laufenden Ertrag. Sie zeigt, wie gut die Schulgemeinde ihre Verpflichtungen gegenüber den Kreditgebern erfüllen kann. Die Tragbarkeitsberechnung erfolgt zu einem durchschnittlichen Zinssatz von 5%.

Jahr	2019	2020	2021	2022	2023	2024	2025	2026	2027	2028
Zinsbelastungsquote	1%	0%	0%	0%	0%	0%	0%	0%	0%	0%

Richtwerte
 < 5 % genügend
 > 5 % ungenügend

Investitionsanteil

Der Investitionsanteil zeigt das Ausmass der Investitionstätigkeit an. Er gibt an, welcher Anteil der gesamten Ausgaben einer Schulgemeinde für Investitionen in die Infrastruktur eingesetzt wird.

Jahr	2019	2020	2021	2022	2023	2024	2025	2026	2027	2028
Investitionsanteil	9%	12%	15%	15%	15%	15%	15%	15%	15%	15%

Richtwerte
 > 10 % genügend
 < 10 % ungenügend

Anhang

Finanzkennzahlen

	Rechnung 2021	Budget 2021	Rechnung 2020	Richtwerte
Anzahl Einwohner	5'128	5'200	5'126	
Steuerfuss	18%	18%	18%	
Steuerkraft pro Einwohner (eigene Berechnung)	2'677	2'143	2'650	
Selbstfinanzierungsgrad		-	151%	> 100 % ideal 80 - 100 % gut bis vertretbar 50 - 80 % problematisch < 50 % ungenügend
Anteil der Nettoinvestitionen, der aus eigenen Mitteln finanziert werden kann.	76%	161%		
Zinsbelastungsanteil				0 - 4 % gut 4 - 9 % genügend > 9 % schlecht
Anteil des laufenden Ertrags, welcher durch den Nettozinsaufwand gebunden ist.	0%	0%	0%	
Nettoverschuldungsquotient				< 100 % gut 100 - 150 % genügend > 150 % schlecht
Anteil der direkten Steuern der natürlichen und juristischen Personen, der erforderlich wäre, um die Nettoschuld abzutragen.	n/a	-	-216%	
Nettoschuld I pro Einwohnerin und Einwohner	-1'005	-	-1'029	< 0 Fr. Nettovermögen 1 - 1'000 Fr. geringe Verschuldung 1'001 - 2'500 Fr. mittlere Verschuldung 2'501 - 5'000 Fr. hohe Verschuldung > 5'000 Fr. sehr hohe Verschuldung
Verschuldung pro Einwohnerin und Einwohner in Franken.				

Anhang

Kreditrechtliche Angaben

Verpflichtungskredite

Kreditbeschluss	Datum	Organ	Brutto Netto	Kredit Fr.	Konto ER Konto IR	Bezeichnung	Rechnung 2021								
							Ausgaben kumuliert bis 2020	Einnahmen kumuliert bis 2020	Ausgaben	Einnahmen	Ausgaben kumuliert bis 2021	Einnahmen kumuliert bis 2021	Abweichung bewilligter Kredit	Abrechnung Datum	Organ
keine							0.00	0.00	0.00	0.00	0.00	0.00			

Ausweis der von den Stimmberechtigten (Gemeindeversammlung oder Urne) oder dem Gemeindeparlament beschlossenen Verpflichtungskredite (§ 19 Abs. 1 lit. f. VGG).

Erfolgsrechnung

Erläuterungen zur Erfolgsrechnung

Betrag Abweichung +/- Fr. 10'000.00

2

Allgemeine Verwaltung Kurz und bündig

Textliche Erläuterung zum Aufgabenbereich

Konto	Rechnung 2021	Budget 2021	Differenz	
2130.3020.01	Bes. Fachlehrer	57'321.50	-12'321.50	Mutterschaftsurlaub und Corona bedingt mehr Vikariatsstunden
2130.3020.02	Bes. Förderzentrum	112'021.15	10'978.85	Weniger Stelle% als im Budget
2130.3020.03	Bes. Fachlehr.Fördermass	0.00	10'000.00	Es vielen keine an.
2130.3104.00	Lehmn und Verbrauchsm.	69'248.95	25'751.05	Guter Einkauf LM/SM relativiert aber mehr Mat. Handvertrigkeitsm.(siehe Kt. 3109)
2130.3153.00	Informatik UH	35'233.60	-13'233.60	IT Probleme! (Betreuungsfirma gewechselt)
2130.3170.04	Skilager	3'660.00	36'340.00	Kein Skilager (Corona)
2130.3611.00	Anteil Lohn Kt	1'364'087.51	104'912.49	Normale Schwankungen im Lohnbereich
2310.3612.02	Beitrag Zweckverb.	186'433.00	32'567.00	RE Zweckverband besser als VA
2310.3637.00	Beiträge an priv. Haushalte	0.00	107'000.00	Dieses Konto ist neu auf Kt. 220.3636.00 gem. Gmd-amt
2130.4260.01	Elternbeiträge Lager	4'638.55	29'000.00	Kein Skilager (Corona)
2170.3010.00	Lohnk. Hauswarte	162'733.60	18'266.40	Das Team hat trotz Corona nur wenige Mehrstunden benötigt
2170.3144.00	Unterh. Hochbauten	51'921.25	80'000.00	Weniger Unterhalt als üblich (Defekte Dachfenster werden erst 2022 ersetzt)
2191.3010.01	Besold. Schulsekr.	38'418.05	-17'418.05	Neubesetzung Stelle war mit Problemen verbunden
2191.3612.00	Steuerbezugskosten Gmd	81'791.35	12'208.65	Steuerämter arbeiteten günstiger
2192.3611.00	Kostenb. Langzeitgymi	66'000.00	-10'900.00	1 Schüler mehr als im Budget
2200.3636.00	Sonderschulheime	52'665.00	-52'665.00	Neu Sonderschulheime auf diesem Konto gemäss G-amt, nur 1 SUS statt wie im Budget 2 SUS

9

Allgemeine Verwaltung Kurz und bündig

Textliche Erläuterung zum Aufgabenbereich

9100	Gemeindesteuern	2'504'163.50	2'271'500.00	-232'663.50	Viel mehr Steuern eingegangen als die Steuerämter im Budget gemeldet
9300.4632.10	Anteil Ressourcenau.	785'184.00	1'251'000.00	465'816.00	Abgrenzung da wir für 2021 zuviel erhalten haben und Korrektur falsch berechneter für 2022

Hauptaufgabenbereiche (Funktionale Gliederung)		Rechnung 2021		Budget 2021		Rechnung 2020	
		Aufwand	Ertrag	Aufwand	Ertrag	Aufwand	Ertrag
0	Allgemeine Verwaltung	14'341.20		15'500		18'515.05	
2	Bildung	3'473'987.91	63'989.85	3'825'400	80'700	3'479'331.06	103'345.72
4	Gesundheit	8'827.55		7'200		9'269.80	
9	FINANZEN UND STEUERN	10'488.10	3'303'641.86	14'000	3'538'000	19'454.36	3'592'116.25
Total Aufwand / Ertrag		3'507'644.76	3'367'631.71	3'862'100	3'618'700	3'526'570.27	3'695'461.97
Ertragsüberschuss (+) / Aufwandüberschuss (-)			-140'013.05		-243'400		168'891.70
Total		3'507'644.76	3'507'644.76	3'862'100	3'862'100	3'526'570.27	3'526'570.27

Einzelkonten nach Funktionen		Rechnung 2021		Budget 2021		Rechnung 2020	
		Aufwand	Ertrag	Aufwand	Ertrag	Aufwand	Ertrag
0	Allgemeine Verwaltung	14'341.20		15'500		18'515.05	
	Nettoergebnis		14'341.20		15'500		18'515.05
01	Legislative und Exekutive	14'341.20		15'500		18'515.05	
	Nettoergebnis		14'341.20		15'500		18'515.05
011	Legislative	14'341.20		15'500		18'515.05	
	Nettoergebnis		14'341.20		15'500		18'515.05
0110	Legislative	14'341.20		15'500		18'515.05	
	Nettoergebnis		14'341.20		15'500		18'515.05
3000.01	Entschädigungen Behörden und Kommissionen	3'411.60		3'600		3'482.05	
3050.00	AG-Beiträge AHV, IV, EO, ALV, Verwaltungskosten	199.50		200		202.75	
3053.00	AG-Beiträge an Unfall- und Personal-Haftpflichtversicherungen			100			
3054.00	AG - Beiträge an Familienausgleichskasse	35.75				36.20	
3102.00	Drucksachen, Publikationen	4'828.65		6'000		1'535.45	
3130.00	Dienstleistungen Dritter	5'865.70		5'600		13'258.60	
2	Bildung	3'473'987.91	63'989.85	3'825'400	80'700	3'479'331.06	103'345.72
	Nettoergebnis		3'409'998.06		3'744'700		3'375'985.34
21	Obligatorische Schule	3'421'322.91	63'989.85	3'825'400	80'700	3'423'531.06	103'345.72
	Nettoergebnis		3'357'333.06		3'744'700		3'320'185.34
213	Sekundarstufe	2'154'256.54	24'605.45	2'503'100	47'000	2'205'625.56	61'931.97
	Nettoergebnis		2'129'651.09		2'456'100		2'143'693.59
2130	Sekundarstufe	2'154'256.54	24'605.45	2'503'100	47'000	2'205'625.56	61'931.97
	Nettoergebnis		2'129'651.09		2'456'100		2'143'693.59
3020.01	Besoldung Fachlehrer	57'321.20		45'000		45'141.65	
3020.02	Besoldung Förderzentrum	112'021.15		123'000		109'549.45	
3020.03	Besoldung Lehrer Fördermassnahmen			10'000			
3050.00	AG-Beiträge AHV, IV, EO, ALV, Verwaltungskosten	11'332.65		12'300		10'395.10	
3052.00	AG-Beiträge an Pensionskassen	4'144.20		3'000		3'891.10	
3053.00	AG-Beiträge an Unfall- und Personal-Haftpflichtversicherungen	1'730.55		1'200		1'395.50	
3054.00	AG-Beiträge an Familienausgleichskasse	2'032.15		2'100		1'826.30	
3055.00	AG-Beiträge an Krankentaggeldversicherungen	19'458.30		19'500		20'161.20	
3090.00	Aus- und Weiterbildung des Personals	4'073.75		12'000		9'916.59	
3091.00	Personalwerbung	50.00		3'000			
3104.00	Lehrmittel und Verbrauchmaterial	69'248.95		95'000		97'583.62	
3105.00	Lebensmittel	21'832.25		27'000		19'141.35	
3109.00	Schulmaterial Handfertigkeitsunterricht, Projektwoche	27'355.85		20'000		14'559.70	
3110.00	Anschaffung Büromöbel und -geräte	6'425.40		14'000		16'644.25	
3111.00	Anschaffung Apparate, Maschinen, Geräte, Fahrzeuge, Werkzeuge	6'332.12		8'000		6'445.95	
3113.00	Anschaffung Hardware	113.85		3'000		3'985.05	
3130.00	Dienstleistungen Dritter	5'526.60		8'000		5'443.25	
3138.00	Kurse, Prüfungen und Beratungen	3'546.00		11'000		5'810.00	
3150.00	Unterhalt Büromöbel und -geräte	778.70		2'000		4'152.20	
3151.00	Unterhalt Apparate, Maschinen, Geräte, Fahrzeuge, Werkzeuge	3'566.45		12'000		14'357.35	
3153.00	Informatik-Unterhalt (Hardware)	35'233.60		22'000		28'592.35	
3153.01	Laptop Aufrüstung	5'411.30					
3161.00	Mieten, Benützungskosten Mobilien	9'834.59		12'000		3'837.59	
3170.00	Reisekosten und Spesen			2'000		227.20	
3171.01	Schulreisen	9'437.95		17'000		2'732.65	
3171.02	Exkursionen/ Theatbesuche	13'912.85		12'000		3'045.80	
3171.03	Klassenlager	13'519.81		18'000		16'357.05	
3171.04	Skilager	3'660.00		40'000		36'917.30	
3199.00	Übriger Betriebsaufwand	9'507.40		14'000		5'594.45	
3300.60	Planmässige Abschreibungen Mobilien VV	27'428.41		32'000		42'488.66	
3611.00	Entschädigungen an Kantone und Konkordate	1'364'087.51		1'469'000		1'388'476.30	
3612.01	Entschädigung an Gemeinden	112'300.00		108'000		74'806.60	
3612.02	Beitrag Zweckverband Humlikon	186'433.00		219'000		159'450.00	
3636.00	Integrierte Psychiatrie	6'600.00					
3637.00	Beiträge an private Haushalte			107'000		52'700.00	
4250.00	Verkäufe		2'031.40		3'000		1'895.00

Einzelkonten nach Funktionen		Rechnung 2021		Budget 2021		Rechnung 2020	
		Aufwand	Ertrag	Aufwand	Ertrag	Aufwand	Ertrag
4260.00	Rückerstattungen und Kostenbeteiligungen Dritter		4'435.50		5'000		4'948.00
4260.01	Elternbeiträge Lager etc.		4'638.55		29'000		23'485.00
4260.02	Elternbeiträge 10. Schuljahr		13'500.00		10'000		7'860.00
4690.00	Übriger Transferbetrag						23'743.97
214	Musikschulen	88'259.95		90'000		99'419.30	
	Nettoergebnis		88'259.95		90'000		99'419.30
2140	Musikschulen	88'259.95		90'000		99'419.30	
	Nettoergebnis		88'259.95		90'000		99'419.30
3612.00	Beitrag Musikschule Weinland Nord	88'259.95		90'000		99'419.30	
217	Schulliegenschaften	621'985.00	39'040.40	666'900	32'100	625'599.08	41'231.75
	Nettoergebnis		582'944.60		634'800		584'367.33
2170	Schulliegenschaften	621'985.00	39'040.40	666'900	32'100	625'599.08	41'231.75
	Nettoergebnis		582'944.60		634'800		584'367.33
3010.01	Lohnkosten Hauswarte	162'733.60		181'000		163'326.85	
3010.02	Löhne Aushilfpersonal					630.00	
3050.00	AG-Beiträge AHV, IV, EO, ALV, Verwaltungskosten	10'890.40		12'400		11'017.75	
3052.00	AG-Beiträge an Pensionskassen	12'163.75		10'200		10'347.00	
3053.00	AG-Beiträge an Unfall- und Personal-Haftpflichtversicherungen	1'450.70		1'400		1'440.25	
3054.00	AG-Beiträge an Familienausgleichskasse	1'952.80		2'200		1'967.50	
3055.00	AG-Beiträge an Krankentaggeldversicherungen	2'000.00		1'900		2'050.00	
3090.00	Aus- und Weiterbildung des Personals			2'000			
3091.00	Inserate etc.			1'000			
3101.00	Betriebs-, Verbrauchsmaterial	18'331.95		10'000		15'805.30	
3111.00	Anschaffung Apparate, Maschinen, Geräte, Fahrzeuge, Werkzeuge			5'000		6'095.00	
3120.00	Ver- und Entsorgung Liegenschaften VV	80'508.35		87'000		77'625.00	
3130.00	Dienstleistungen Dritter	2'697.85		2'000		6'299.55	
3134.00	Sachversicherungsprämien	16'434.80		15'000		16'260.65	
3137.00	Steuern und Abgaben			300		230.00	
3140.00	Unterhalt an Grundstücken	12'525.55		7'000		10'813.10	
3144.00	Unterhalt Hochbauten, Gebäude	51'921.25		80'000		77'359.12	
3151.00	Unterhalt Apparate, Maschinen, Geräte, Fahrzeuge, Werkzeuge	4'543.00		8'000		1'753.10	
3170.00	Reisekosten und Spesen			500		53.50	
3300.40	Planmässige Abschreibungen Hochbauten VV	243'831.00		240'000		222'525.41	
4240.00	Benützungsgebühren und Dienstleistungen		12'000.00		4'000		14'800.00
4250.00	Verkäufe				1'000		
4260.00	Rückerstattungen und Kostenbeteiligungen Dritter		640.40		100		31.75
4470.00	Pacht- und Mietzinse Liegenschaften VV		26'400.00		27'000		26'400.00
219	Obligatorische Schule, Übriges	556'821.42	344.00	565'400	1'600	492'887.12	182.00
	Nettoergebnis		556'477.42		563'800		492'705.12
2190	Schulleitung	257'094.45		256'500	1'000	245'855.30	
	Nettoergebnis		257'094.45		255'500		245'855.30
3000.01	Entschädigungen Behörden und Kommissionen	54'336.10		55'000		54'119.55	
3000.02	Tag- und Sitzungsgelder	12'420.30		8'000		9'866.30	
3050.00	AG-Beiträge AHV, IV, EO, ALV, Verwaltungskosten	3'390.40		2'800		3'792.75	
3052.00	AG-Beiträge an Pensionskassen	2'205.50		1'000		1'830.15	
3053.00	AG-Beiträge an Unfall- und Personal-Haftpflichtversicherungen	300.00		300		400.00	
3054.00	AG-Beiträge an Familienausgleichskasse	607.95		800		677.10	
3055.00	AG-Beiträge an Krankentaggeldversicherungen	500.00		100			
3090.00	Aus- und Weiterbildung des Personals	1'003.00		2'000		730.00	
3091.00	Personalwerbung			1'000		1'303.55	
3100.00	Büromaterial	1'156.00		3'500		3'383.40	
3102.00	Drucksachen, Publikationen	272.25		1'000		475.60	
3103.00	Fachliteratur, Zeitschriften	40.00				222.00	
3110.00	Anschaffung Büromöbel und -geräte	660.05		2'000			
3113.00	Anschaffung Hardware	5'145.50		2'000		711.85	
3130.00	Dienstleistungen Dritter	2'543.35		3'000		3'356.30	
3130.01	Fest und Traueranlässe	2'631.65		6'000		3'264.50	
3130.02	Allgemeine Verwaltungskosten	68.50		3'000		500.00	

Einzelkonten nach Funktionen		Rechnung 2021		Budget 2021		Rechnung 2020	
		Aufwand	Ertrag	Aufwand	Ertrag	Aufwand	Ertrag
3130.04	Mitgliederbeiträge	2'136.95				1'150.00	
3132.00	Honorare externe Berater, Gutachter, Fachexperten usw.	3'661.80		6'000		1'077.00	
3150.00	Unterhalt Büromöbel und -geräte	118.80		500			
3151.00	Homepage SKM	773.05		5'000		5'321.35	
3153.00	Informatik-Unterhalt (Hardware)	1'637.05		500			
3158.00	Unterhalt Software, Serviceverträge, Lizenzen	11'788.35		10'000		7'936.75	
3160.00	Miete und Pacht Liegenschaften	1'900.00				1'900.00	
3170.00	Reisekosten und Spesen	202.25		2'000		225.40	
3611.01	Lohnkostenanteile Schulleitung	145'026.40		139'000		141'496.20	
3612.02	Entschädigungen an andere Gemeinden	2'049.25		2'000		2'065.55	
3630.00	Mietgliederbeiträge	520.00				50.00	
4260.00	Rückerstattungen und Kostenbeteiligungen Dritter				1'000		
2191	Schulverwaltung	155'702.47	100.00	150'200	100	126'852.00	182.00
	Nettoergebnis		155'602.47		150'100		126'670.00
3010.01	Besoldung Schulsekretariat	38'814.05		21'000		18'760.80	
3010.02	Besoldung Finanzverwaltung	20'220.20		24'000		20'220.20	
3050.00	AG-Beiträge AHV, IV, EO, Verwaltungskosten	3'201.15		2'500		1'490.55	
3052.00	AG-Beiträge Pensionskasse	4'792.65		1'500		2'298.00	
3053.00	AG-Beiträge an Unfall- und Personal-Haftpflichtversicherungen	471.40		500		289.00	
3054.00	AG-Beiträge an Familienausgleichskasse	574.00		500		266.15	
3055.00	AG-Beiträge an Krankentaggeldversicherung	700.00		500		300.00	
3100.00	Büromaterial	154.60		300			
3130.00	Bank- und Postscheckgebühren	358.77		1'000		99.75	
3158.00	Unterhalt IT	1'575.70		400		1'102.20	
3611.00	Steuerbezugskosten Kanton	3'048.60		4'000		3'996.35	
3612.00	Steuerbezugskosten Gemeindesteuerämter	81'791.35		94'000		78'029.00	
4260.00	Rückerstattung Dritter		100.00				
4260.00	Rückerstattung Dritter				100		182.00
2192	Volksschule, Sonstiges	144'024.50	244.00	158'700	500	120'179.82	
	Nettoergebnis		143'780.50		158'200		120'179.82
3020.00	Löhne der Lehrpersonen	43'541.70		49'000		30'661.60	
3050.00	AG-Beiträge AHV, IV, EO, ALV, Verwaltungskosten	2'913.85		3'300		2'060.45	
3052.00	AG-Beiträge an Pensionskassen	2'204.80		4'000		1'384.30	
3053.00	AG-Beiträge an Unfall- und Personal-Haftpflichtversicherungen	365.65		800		143.65	
3054.00	AG-Beiträge an Familienausgleichskasse	522.50		1'500		397.95	
3055.00	AG-Beiträge Krankentaggeldversicherung	700.00		600		550.00	
3090.00	Aus- und Weiterbildung des Personals	300.00		1'500		190.00	
3091.00	Personalwerbung			500		4'113.90	
3101.00	Lehrer- und Schülerbibliothek	472.80		1'500		1'080.17	
3111.00	Anschaffung Apparate, Maschinen, Geräte, Fahrzeuge, Werkzeuge	907.10		2'000		2'362.05	
3130.01	Besuchstage			1'000		996.05	
3130.02	Schulschlusskosten	11'639.55		9'000		11'688.90	
3130.03	Diverse Beiträge, Sporttag etc.	6'022.65		12'000		4'752.80	
3134.00	Haftpflichtversicherungen	420.00		2'000		1'334.00	
3190.00	Allgemeiner Sachaufwand	1'456.50		9'000		2'175.60	
3199.00	Übriger Betriebsaufwand	1'544.30		600		630.30	
3611.00	Kostenbeiträge Langzeitgymnasium Kanton	66'000.00		55'100		49'800.00	
3612.00	Entschädigungen an Gemeinden und Zweckverbände	5'013.10		5'000		5'858.10	
3635.00	Beiträge an private Institutionen			300			
4260.00	Rückerstattungen und Kostenbeteiligungen Dritter		244.00		500		
22	Sonderschulen	52'665.00				55'800.00	
	Nettoergebnis		52'665.00				55'800.00
220	Sonderschulen	52'665.00				55'800.00	
	Nettoergebnis		52'665.00				55'800.00
2200	Sonderschulen	52'665.00				55'800.00	
	Nettoergebnis		52'665.00				55'800.00
3636.00	Sonderschulheime	52'665.00				55'800.00	

Einzelkonten nach Funktionen		Rechnung 2021		Budget 2021		Rechnung 2020	
		Aufwand	Ertrag	Aufwand	Ertrag	Aufwand	Ertrag
4	Gesundheit	8'827.55		7'200		9'269.80	
	Nettoergebnis		8'827.55		7'200		9'269.80
433	Schulgesundheitsdienst	8'827.55		7'200		9'269.80	
	Nettoergebnis		8'827.55		7'200		9'269.80
4330	Schulgesundheitsdienst	8'827.55		7'200		9'269.80	
	Nettoergebnis		8'827.55		7'200		9'269.80
3102.00	Drucksachen, Publikationen			100			
3106.00	Medizinisches Material	4'080.40		1'000		5'828.10	
3130.00	Dienstleistungen Dritter	18.65		100			
3637.01	Beiträge an Zahnbehandlungskosten	3'378.50		4'000		2'693.80	
3637.02	Ärztlicher SchülerInnenuntersuch	1'350.00		2'000		747.90	
9	FINANZEN UND STEUERN	10'488.10	3'443'654.91	14'000	3'781'400	188'346.06	3'592'116.25
	Nettoergebnis	3'433'166.81		3'767'400		3'403'770.19	
91	Steuern	7'135.41	2'511'298.91	7'000	2'278'500	4'011.17	2'446'545.06
	Nettoergebnis	2'504'163.50		2'271'500		2'442'533.89	
910	Steuern	7'135.41	2'511'298.91	7'000	2'278'500	4'011.17	2'446'545.06
	Nettoergebnis	2'504'163.50		2'271'500		2'442'533.89	
9100	Allgemeine Gemeindesteuern	7'135.41	2'511'298.91	7'000	2'278'500	4'011.17	2'446'545.06
	Nettoergebnis	2'504'163.50		2'271'500		2'442'533.89	
3181.00	Abschreibungen und Erlasse von Steuern	7'135.41		7'000		4'011.17	
4000.00	Einkommenssteuern natürliche Personen Rechnungsjahr		1'807'821.09		1'758'000		1'806'487.58
4000.10	Einkommenssteuern natürliche Personen früherer Jahre		192'132.50		137'000		242'719.36
4000.20	Nachsteuern Einkommenssteuer natürlicher Personen		1'278.18		1'000		3'648.13
4000.40	Aktive Steuerauscheidungen Einkommenssteuern natürliche Personen		45'916.70		40'000		67'070.90
4000.50	Passive Steuerauscheidungen Einkommenssteuern natürliche Personen		-87'598.70		-39'000		-107'392.80
4000.60	Pauschale Steueranrechnung natürliche Personen		-946.65		-500		-939.70
4001.00	Vermögenssteuern natürliche Personen Rechnungsjahr		235'735.46		158'000		177'502.77
4001.10	Vermögenssteuern natürliche Personen früherer Jahre		117'613.50		37'000		34'124.49
4001.20	Nachsteuer Vermögensteuer natürliche Personen		286.53				2'429.13
4001.40	Aktive Steuerauscheidungen Vermögenssteuern natürliche Personen		12'158.60		38'000		10'128.70
4001.50	Passive Steuerauscheidungen Vermögenssteuern natürliche Personen		-25'557.30		-39'000		-18'944.40
4002.00	Quellensteuern natürliche Personen		98'883.15		71'000		55'441.10
4010.00	Gewinnsteuer jur. Personen Rechnungsjahr		70'756.02		69'000		83'572.83
4010.10	Gewinnsteuern jur. personen früherer Jahre		21'621.84		2'000		22'452.15
4010.40	Aktive Steuerauscheidung Gewinnsteuer jur. Personen		19'923.85		40'000		16'208.85
4010.50	Passive Steuerauscheidung Gewinnsteuer jur. Personen		-13'029.65		-18'000		-2'704.60
4011.00	Kapitalsteuer jur. Personen Rechnungsjahr		12'941.63		21'000		52'635.52
4011.10	Kapitalsteuer jur. Personen früherer Jahre		2'090.06				1'234.25
4011.40	Aktive Steuerauscheidung Kapitalsteuer juristische Personen		2'005.75		3'000		2'239.10
4011.50	Passive Steuerauscheidung Kapitalsteuern juristische Personen		-2'733.65				-1'368.30
93	Finanz- und Lastenausgleich		785'184.00		1'251'000		1'136'000.00
	Nettoergebnis	785'184.00		1'251'000		1'136'000.00	
930	Finanz- und Lastenausgleich		785'184.00		1'251'000		1'136'000.00
	Nettoergebnis	785'184.00		1'251'000		1'136'000.00	
9300	Finanz- und Lastenausgleich		785'184.00		1'251'000		1'136'000.00
	Nettoergebnis	785'184.00		1'251'000		1'136'000.00	
4621.50	Ressourcenausgleichsbeiträge						1'136'000.00
4632.10	Anteil Ressourcenausgleich		785'184.00		1'251'000		

Einzelkonten nach Funktionen		Rechnung 2021		Budget 2021		Rechnung 2020	
		Aufwand	Ertrag	Aufwand	Ertrag	Aufwand	Ertrag
96	Vermögens- und Schuldenverwaltung Nettoergebnis	3'352.69 3'525.46	6'878.15	7'000 1'000	8'000	15'443.19	9'338.49 6'104.70
961	Zinsen Nettoergebnis	3'352.69 3'525.46	6'878.15	7'000 1'000	8'000	15'443.19	9'338.49 6'104.70
9610	Zinsen Nettoergebnis	3'352.69 3'525.46	6'878.15	7'000 1'000	8'000	15'443.19	9'338.49 6'104.70
3181.01	Abschreibungen und Erlasse von Zinsforderungen auf Steuern	428.18		2'000		1'018.65	
3400.00	Verzinsung laufende Verbindlichkeiten					34.30	
3401.00	Verzinsung Finanzverbindlichkeiten					10'766.00	
3499.10	Vergütungszinsen auf ordentlichen Steuern	2'924.51		5'000		3'624.24	
4401.10	Zinsen auf ordentlichen Steuern		5'130.15		8'000		7'590.49
4450.00	Zinsen Darlehen		1'748.00				1'748.00
97	Rückverteilungen Nettoergebnis	280.80	280.80	500	500	232.70	232.70
971	Rückverteilungen aus CO2-Abgabe Nettoergebnis	280.80	280.80	500	500	232.70	232.70
9710	Rückverteilungen aus CO2-Abgabe Nettoergebnis	280.80	280.80	500	500	232.70	232.70
4699.10	Rückverteilung CO2-Abgabe		280.80		500		232.70
99	Nicht aufgeteilte Posten Nettoergebnis	140'013.05	140'013.05	243'400	243'400	168'891.70	168'891.70
999	Abschluss Nettoergebnis	140'013.05	140'013.05	243'400	243'400	168'891.70	168'891.70
9999	Abschluss Nettoergebnis	140'013.05	140'013.05	243'400	243'400	168'891.70	168'891.70
9000.00	Ertragsüberschuss					168'891.70	
9001.00	Aufwandüberschuss		140'013.05		243'400		
	Total Aufwand	3'507'644.76		3'862'100		3'695'461.97	
	Total Ertrag		3'507'644.76		3'862'100		3'695'461.97
	Aufwandüberschuss						
	Ertragsüberschuss						

Investitionsrechnung

Erläuterungen zu den Investitionsrechnungen

2

Bildung Kurz und bündig

Textliche Erläuterung zum Aufgabenbereich


Konto	Rechnung 2021	Budget 2021	Differenz		
2170.5040.13	Sanierung Glasdach	360'815.20	400'000.00	-39'184.80	Budget war eine Kostenschätzung, fast alle Abrechnungen waren günstiger als Offerten
2170.5040.14	Brandschutztüren	92'528.90	150'000.00	-57'471.10	Es wurden nur jene ersetzt die Bereich des Glasdachsanierung waren, die anderen werden später ersetzt
2170.5040.15	Fernwärme	0.00	60'000.00	-60'000.00	Fernheizung wurde noch nicht ausgeführt (Wärmeverbund Stutz)
2170.5040.16	Schulzimmer B25	63'162.15	50'000.00	13'162.15	Sanierung Boden und Sanitär war aufwändiger als vorgesehen.

Hauptaufgabenbereiche (Funktionale Gliederung)		Rechnung 2021		Budget 2021		Rechnung 2020	
		Ausgaben	Einnahmen	Ausgaben	Einnahmen	Ausgaben	Einnahmen
2	Bildung	519'851.40		660'000		464'020.80	175'828.03
Total Ausgaben / Einnahmen		519'851.40		660'000		464'020.80	175'828.03
Nettoinvestitionen / Einnahmenüberschuss			519'851.40		660'000		288'192.77
Total		519'851.40	519'851.40	660'000	660'000	464'020.80	464'020.80

Investitionsrechnung VV, Einzelkonten		Rechnung 2021		Budget 2021		Rechnung 2020	
		Ausgaben	Einnahmen	Ausgaben	Einnahmen	Ausgaben	Einnahmen
2	Bildung	519'851.40		660'000		464'020.80	175'828.03
	Nettoergebnis		519'851.40		660'000		288'192.77
21	Obligatorische Schule	519'851.40		660'000		464'020.80	175'828.03
	Nettoergebnis		519'851.40		660'000		288'192.77
213	Sekundarstufe					199'572.00	175'828.03
	Nettoergebnis						23'743.97
2130	Sekundarstufe					199'572.00	175'828.03
	Nettoergebnis						23'743.97
5420.00	Darlehen Zweckverband					116'533.00	
5520.00	Beteiligung Zweckverband					83'039.00	
6620.00	Abgang der geleisteten Investitionsbeiträgen						175'828.03
217	Schulliegenschaften	519'851.40		660'000		264'448.80	
	Nettoergebnis		519'851.40		660'000		264'448.80
2170	Schulliegenschaften	519'851.40		660'000		264'448.80	
	Nettoergebnis		519'851.40		660'000		264'448.80
5040.09	Trakt A Storren					39'625.00	
5040.10	Schulzimmer A12					33'616.10	
5040.11	Handarbeitszimmer					146'149.40	
5040.12	Schulzimmer B28					45'058.30	
5040.13	Sanierung Glasdach	360'815.20		400'000			
5040.14	Feuertüren	92'528.90		150'000			
5040.15	Fernwärme			60'000			
5040.16	Schulzimmer B25	63'162.15		50'000			
5040.17	Physikzimmer	3'345.15					
9	FINANZEN UND STEUERN		519'851.40			175'828.03	464'020.80
	Nettoergebnis	519'851.40				288'192.77	
99	Nicht aufgeteilte Posten		519'851.40			175'828.03	464'020.80
	Nettoergebnis	519'851.40				288'192.77	
999	Abschluss		519'851.40			175'828.03	464'020.80
	Nettoergebnis	519'851.40				288'192.77	
9999	Abschluss		519'851.40			175'828.03	464'020.80
	Nettoergebnis	519'851.40				288'192.77	
5900.00	Passivierte Einnahmen					175'828.03	
6900.00	Aktivierung		519'851.40				464'020.80

Aktiven		01.01.2021	31.12.2021
1	Aktiven	9'280'365.97	9'119'425.50
10	Finanzvermögen (FV)	5'486'017.67	5'076'485.21
100	Flüssige Mittel und kurzfristige Geldanlagen	2'459'003.87	2'332'984.78
1000	Kasse	704.65	1'522.20
1000.00	Schulleiterkasse	704.65	1'522.20
1002	Bank	2'458'299.22	2'331'462.58
1002.01	Kontokorrent ZKB	2'458'299.22	2'331'462.58
101	Forderungen	658'313.80	841'270.43
1010	Forderungen aus Lieferungen und Leistungen gegenüber Dritten	1'650.00	1'650.00
1010.00	Vorschüsse	1'650.00	1'650.00
1011	Kontokorrente mit Dritten	54'179.00	33'558.00
1011.10	KK ZV der SG Bezirk Andelfingen	54'179.00	33'558.00
1012	Restanzen Steuern	280'875.54	334'632.04
1012.00	Forderungen allgemeine Gemeindesteuern	280'875.54	334'632.04
1013	Anzahlung für Lager	1'887.61	8'280.90
1013.00	Anzahlungen für Lager	1'887.61	8'280.90
1014	Transfer-und Lastenausgleich		123'329.00
1014.20	Transfer -und Lastenausgleich		123'329.00
1019	Übrige Forderungen	319'721.65	339'820.49
1019.00	Übrige Forderungen	13'215.40	12'806.00
1019.10	Guthaben bei Sozialversicherungsanstalt	5'131.00	
1019.91	Guthaben Steuerablieferung	301'375.25	327'014.49
104	Aktive Rechnungsabgrenzung	2'368'700.00	1'902'230.00
1041	Aktive Rechnungsabgrenzung	700.00	
1041.00	ARA Sach- und übriger Betriebsaufwand	700.00	
1043	Aktive RA	2'368'000.00	1'902'230.00
1043.20	ARA Finanz- und Lastenausgleich	1'136'000.00	910'230.00
1043.21	Aktive RA Finanz-und Lastenausgleich (langfristig)	1'232'000.00	992'000.00
14	Verwaltungsvermögen (VV)	3'794'348.30	4'042'940.29
140	Sachanlagen	3'594'776.30	3'843'368.29
1403	Tiefbauten	2'525.97	2'385.97
1403.00	Tiefbauten allgemeiner Haushalt	69'483.70	69'483.70
1403.09	WB Tiefbauten allgemeiner Haushalt	-66'957.73	-67'097.73
1404	Hochbauten	3'564'821.92	3'840'982.32
1404.00	Hochbauten allgemeiner Haushalt	15'504'766.67	16'024'618.07
1404.09	WB Hochbauten allgemeiner Haushalt	-11'939'944.75	-12'183'635.75
1406	Mobilien	27'428.41	
1406.00	Mobilien allgemeiner Haushalt	278'081.15	278'081.15
1406.09	WB Mobilien allgemeiner Haushalt	-250'652.74	-278'081.15
144	Darlehen	116'533.00	116'533.00
1442	Darlehen an Zweckverband	116'533.00	116'533.00
1442.00	Darlehen Zweckverband	116'533.00	116'533.00
145	Beteiligungen, Grundkapitalien	83'039.00	83'039.00
1452	Beteiligungen an Gemeinden und Zweckverbänden	83'039.00	83'039.00
1452.00	BeteiligungenZweckverband	83'039.00	83'039.00

Passiven		01.01.2021	31.12.2021
2	Passiven	9'280'365.97	9'119'425.50
20	Fremdkapital (FK)	211'397.51	190'470.09
200	Laufende Verbindlichkeiten	209'197.51	188'270.09
2000	Kreditoren	32'933.90	90'123.40
2000.00	Kreditoren Sammelkonto	32'933.90	90'123.40
2002	Verpflichtungen aus allg.Gemeindesteuern	176'263.61	98'146.69
2002.00	Verpflichtungen aus allgemeinen Gemeindesteuern	176'263.61	98'146.69
204	Passive Rechnungsabgrenzung	2'200.00	2'200.00
2044	Passive RA Finanzaufwand/Finanzertrag	2'200.00	2'200.00
2044.00	Passiver RA Finanzaufwand/Finanzertrag	2'200.00	2'200.00
29	Eigenkapital (EK)	9'068'968.46	8'928'955.41
299	Bilanzüberschuss/-fehlbetrag	9'068'968.46	8'928'955.41
2990	Jahresergebnis	168'891.70	-140'013.05
2990.00	Jahresergebnis	168'891.70	-140'013.05
2999	Kumulierte Ergebnisse der Vorjahre	8'900'076.76	9'068'968.46
2999.00	Kumulierte Ergebnisse der Vorjahre	8'900'076.76	9'068'968.46
	Gesamtaktiven	9'280'365.97	9'119'425.50
	Gesamtpassiven	9'280'365.97	9'119'425.50
	Überschuss Aktiven		
	Überschuss Passiven		



Sitzung vom 17. Mai 2022

316 Abgrenzung Ressourcenzuschnitt: Abschaffung

4.4.5

Heier Müller beantragt, die Abgrenzung des Ressourcenzuschnittes auf das Jahr 2022 abzuschaffen.

Die Schulpflege beschliesst:

Die Abschaffung der Abgrenzung des Ressourcenzuschnittes wird einstimmig angenommen.

NAMENS DER SCHULPFLEGE

Der Präsident:

Die Aktuarin:

Roger Spalinger

Sonja Luger

Original an:
Herrn M. Bolli, Präsident RPK, Hämmetlistrasse 13, 8463 Benken
Heier Müller, Finanzverwaltung SKM

Kopie an: Ablage